



ZÁKLADNÍ ŠKOLA A MATEŘSKÁ ŠKOLA KLECANY
okres Praha-východ

DIGITÁLNÍ UČEBNÍ MATERIÁL

TÉMA:	DRUHY VĚT
VZDĚLÁVACÍ OBLAST:	JAZYK A JAZYKOVÁ KOMUNIKACE
VZDĚLÁVACÍ OBOR:	ČESKÝ JAZYK A LITERATURA
TEMATICKÝ OKRUH:	JAZYKOVÁ VÝCHOVA
ROČNÍK:	2.
DATUM VYTVOŘENÍ:	13.11.2011
AUTOR:	MONIKA VALENTOVÁ

Druhy vět

2.ročník

Za větami, kterými něco oznamujeme, píšeme tečku.

Za větami, kterými se na něco ptáme, píšeme otazník.

Za větami, kterými někomu něco rozkazujeme, píšeme vykřičník.

Za větami, které vyjadřují přání, píšeme většinou tečku.

1. Podtrhněte věty oznamovací zeleně, věty tázací modře, věty rozkazovací červeně, věty přací žlutě:

Myška bydlí ve starém slamníku.

Nakrmte zvířata!

Chcete jít s námi do zoo?

Ať se ti snímek podaří.

Kočka má pelíšek za kamny.

Jsou ta jablíčka sladká?

Líbily se vám opičky?


Neztrať peněženku!


Na dnešní den budeme dlouho vzpomínat.


Kéž by už byly prázdniny.


2. Doplň do vět slova podle obrázků:


Do rámečků na konci vět napište správné znaménko (?, ! nebo tečku)


Vezmi si _____ 


V létě chodíme rádi na _____ 


Kolik máš _____ 

Kéž bych dostal k narozeninám _____ 

Hned mi vrať _____ 

Spal si už někdy na _____ 

Otevři prosím _____ 

Ať už konečně svítí _____ 

3. Přečtěte s náležitou melodií a důrazem:

Budeme pouštět draky.

Budeme pouštět draky?

Fouká vítr?

Fouká vítr.

Drž draka pevně.

Drž draka pevně!

Neuleť!

Neuleť.

Pojď už domů!

Pojď už domů.

4. Větu oznamovací přeměňte ve větu tázací a rozkazovací:

Učíš se dobře.

Příští stanici vystoupíte.

Před jídlem si umyješ ruce.

5. Vymýšlejte k obrázku různé druhy vět. Kdo jich vymyslí víc?



6. Napiš do sešitu po jedné větě oznamovací, tázací, rozkazovací a práci:

