

ZÁKLADNÍ ŠKOLA A MATEŘSKÁ ŠKOLA KLECANY
okres Praha-východ

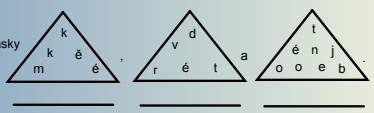
DIGITÁLNÍ UČEBNÍ MATERIÁL

TÉMA:	Jazyková výchova
VZDĚLÁVACÍ OBLAST:	Jazyk a jazyková komunikace
VZDĚLÁVACÍ OBOR:	Český jazyk a literatura
TEMATICKÝ OKRUH:	Měkké a tvrdé souhlásky
ROČNÍK:	2.
DATUM VYTVOŘENÍ:	10.6.2012
AUTOR:	Mgr. Lenka Lindová

11 16-11:35

1. Doplň poučky:

Rozišujeme souhlásky

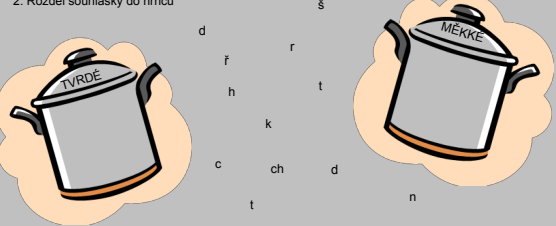


Po _____ souhláskách píšeme i, í.

Po _____ souhláskách píšeme y, ý.

6 26-8:56

2. Rozděl souhlásky do hrnců




d f r s
h t
k
c ch d
t n
z n j

6 26-9:22

3. Doplň správné slabiky (s tvrdými samohláskami)

O nek krásně plápolá a hřeje.
 bu v sešitě nemám rád.
Mou bzučí a štípou.
Kráva má na hlavě tvrdé ro .
Oře mají tvrdé skořáp .
Na výletě mě bolely no .
Maminka vaří v ku ni oběd.



6 26-9:30

4. Doplň správná opozitla (slova opačného významu)

Dům je nízký nebo _____

Chléb je měkký nebo _____

Pomeranč je kyselý nebo _____

Den je krátký nebo _____

Čaj je horký nebo _____



6 26-9:41


5. Kdo to dělá?

Maso porcuje _____

Děti učí _____

Hodiny opravuje _____

Jídlo roznáší _____



6 26-9:47

6. Doplň správně i - í, y - ý

Bud_k zvon_ jako d_vý. Zvon_ a c_nká, ale

H_nek n_c. V post_lce je mu př_jemně.

Naštěst_ maminka nespí. T_ch_m hlasem

H_nka bud_: "H_nku, vstávej, čas ut_ká.

R_chle si nach_stej všechn_ věc_, já t_zat_m

př_pravím sn_dan_.



6 26-9:54