

ZÁKLADNÍ ŠKOLA A MATEŘSKÁ ŠKOLA KLECANY
okres Praha-východ

DIGITÁLNÍ UČEBNÍ MATERIÁL


TÉMA:	Jazyková výchova
VZDĚLÁVACÍ OBLAST:	Jazyk a jazyková komunikace
VZDĚLÁVACÍ OBOR:	Český jazyk a literatura
TEMATICKÝ OKRUH:	Předložky a spojky
ROČNÍK:	2.
DATUM VYTVOŘENÍ:	9.4.2012
AUTOR:	Mgr. Lenka Lindová

11 16-11:35

1. Vyber slova z krabice a doplň pravidla

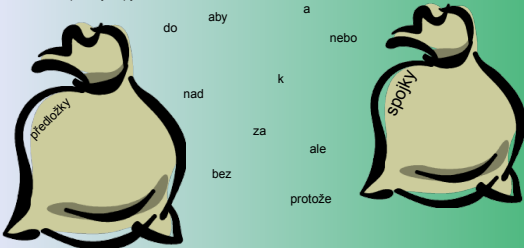
Předložky se spojují se (podstatnými, přídavnými jmény a zájmeny).

Spojky spojují nebo



4 9-11:05

2. Roztříd' do správných pytlů




do aby a nebo
nad k
za ale
bez protože

4 9-11:15

3. Podtrhni předložky

v autě, do školy, s mámou, k tátovi, pro tebe, po vyučování,
za domem, přes potok, u lesa, pod schody, od Honzy, bez chyby,
pro kamaráda, u domu, za oknem, ve vaně, u nás, v cirkusu,
nad skálou, za vámi, pode dveřmi, vedle stolu



4 9-11:20

4. Podtrhni spojky

Tomáš a Petr jsou nejlepší kamarádi, ale nesedí spolu v lavici.

Slepice i kuřátka se popelí na dvorku.

Přišel pozdě, protože zaspal.


Máš raději jablka nebo hrušky?



4 9-11:54

5. Doplň vhodné předložky. Vepiš


Jirka odešel pozdravu.
Koník skočil překážku.
Počkej na mě školou.
Kotátka se tulí kočce.
Kuřátka pochodují kvočnou.
Úkol napiš sešitu.



4 9-12:00

6. Doplň vhodné spojky

Otec matka jsou moji rodiče.
 Chtěl bych mít bratra sestru.
 Pomáhám doma nejvíc, jsem nejstarší.
 Nemám rád bonbóny, čokoládu.



7. Doplň , pokud je pro tebe věta pravdivá, a , pokud je nepravdivá.

4 9-12:08

8. Rozhodni správně. Spoj čarou slovo se správnou možností.

aby	<input type="checkbox"/> spojka <input type="checkbox"/> předložka	za	<input type="checkbox"/> spojka <input type="checkbox"/> předložka
pod	<input type="checkbox"/> spojka <input type="checkbox"/> předložka	ani	<input type="checkbox"/> spojka <input type="checkbox"/> předložka
ale	<input type="checkbox"/> spojka <input type="checkbox"/> předložka	že	<input type="checkbox"/> spojka <input type="checkbox"/> předložka

4 9-12:23